



EN ROUTE

avec mes Petits-Enfants

TRAJET COURT

Tous les voyages en voiture, même les plus courts, se préparent ! Grand-Mercredi et Allianz vous proposent de bien vérifier que vous êtes au point avant de partir avec vos Petits-Enfants.

LA CHECK-LIST AVANT LE DÉPART

L'itinéraire : avez-vous bien préparé votre trajet ? Savez-vous si vous allez opter pour une carte ou un GPS ? Est-ce un voyage que vous avez déjà fait ? Il est important de se poser toutes ces questions avant le départ ! Et d'expliquer à vos Petits-Enfants combien de temps va durer le voyage, pourquoi vous prenez la voiture et quels vont être les temps de pause. Ainsi, tout le monde sera plus serein au grand jour.

L'HEURE

Ne fixez pas d'heure d'arrivée trop précise ! Même si vous avez hâte de retrouver votre maison de vacances et même si vous avez un grand dîner de retrouvailles avec les cousins au bout de la route, moins vous serez pressés, plus vous serez prudents ! De même, ne conduisez pas entre 12 et 14 heures, ni entre 2 et 5 heures la nuit : ces heures sont propices à la somnolence !

LA VOITURE


Avant tout départ en voyage, il faut vérifier l'état de son véhicule.

Les points essentiels à vérifier sont :

- la pression et l'usure des pneus
- les niveaux de liquide : huile, refroidissement, frein ou encore lave-vitre
- l'éclairage et la signalisation : vérifiez que vos phares fonctionnent, que vos clignotants clignotent... Bref, que tout fonctionne bien !


Ces vérifications, c'est l'occasion de montrer le fonctionnement d'une voiture à vos Petits-Enfants ! Faites-en un jeu avec eux, qui deviendra un rituel et un super souvenir de vacances.

Vous pouvez également emmener votre voiture chez le garagiste et en profiter pour faire découvrir un nouveau métier à vos Petits-Enfants.



LE COFFRE

Pensez à bien prévoir combien de sacs il faudra ranger dans le coffre. Faites-en sorte de voyager le plus léger possible, vous verrez, ça a un véritable pouvoir libérateur (et en plus, c'est plus sécurisé). En tout cas, quoi qu'il arrive, ne mettez rien sur la plage arrière ou entre les deux sièges avant !



LA RESTAURATION

Pensez à bien prévoir de quoi vous restaurer vous et vos Petits-Enfants pendant le trajet.

L'eau est évidemment indispensable, et vous pouvez aussi penser à quelques fruits ou quelques biscuits.

En revanche, rappelons que les sucettes sont interdites à bord !

PENDANT LE TRAJET

Bien entendu, avant de démarrer le moteur, on vérifie que tout le monde a bien sa ceinture de sécurité, que les sièges-auto sont bien fixés et le Petit-Enfant dedans aussi.

Même si votre trajet est court, cela ne vous empêche pas de faire des pauses si vous en ressentez le besoin !

Mangez léger : pendant les longs trajets, évitez de manger des repas trop copieux, gras et trop sucrés.

Ils pourraient ralentir votre système et vous rendre plus sensible à la somnolence.

N'oubliez pas de boire beaucoup d'eau (même si cela signifie que vous vous arrêtez plus souvent pour aller aux toilettes !).

En parlant de toilettes, attention à vos Petits-Enfants sur les aires d'autoroute ! Expliquez-leur les règles à respecter et gardez un œil sur eux, à tout moment.


À bord, il va aussi falloir penser à divertir tout ce petit monde !

Même pour un trajet court, prévoyez de quoi occuper vos Petits-Enfants.

Cela leur fera passer le temps (et à vous aussi).

LA PLAYLIST ET LES PODCASTS

prévoyez une playlist avec des chansons qui leur plairont, et entamez un karaoké familial (très agréable pour les voitures d'à côté dans les bouchons). Pensez aussi aux podcasts et autres contes qui sauront retenir l'attention de toute la famille pendant le trajet. [Découvrez notre sélection ici.](#)



LES JEUX

N'oubliez jamais que le jeu, pendant les voyages en voiture, crée certains des plus beaux souvenirs d'enfance !



Notre best-of des jeux de voiture

- dès 4 ans : couleur. Un des joueurs choisit une couleur et définit un temps. Puis, tous les joueurs citent le plus d'objets qu'ils aperçoivent de cette couleur dans le temps imparti. Celui qui en a cité le plus gagne.
- dès 6 ans : la suite logique. Un joueur choisit un mot. Le joueur d'après doit, le plus vite possible, dire un mot qui lui fait penser au précédent. Et ainsi de suite.
- dès 8 ans : le cadavre exquis. Un des joueurs commence une phrase, qui sera complétée par les autres, chacun à tour de rôle. A force de jouer, on peut créer d'incroyables histoires.
- dès 10 ans : le blind test. Ou comment rentabiliser votre playlist en en faisant un jeu ! Le premier qui a dix points a gagné !

À L'ARRIVÉE

Prenez garde : les premiers et les derniers kilomètres sont tout aussi importants... Jusqu'à l'arrêt du moteur, restez vigilants et continuez à faire des pauses !

Vous avez roulé prudemment, vous avez fait de nombreuses pauses, les Petits-Enfants se sont finalement bien amusés (et viennent probablement de s'endormir...) et vous voilà enfin arrivés ! Bravo pour votre prudence, et surtout ... Bonnes vacances !